

CHINA - Pekín

Mayo - 2013



DATOS GENERALES

Superficie:	16.801 Km ² (0,18% China)
Población (2011):	20,2 millones de habitantes
Capital de provincia:	Pekín
Principales ciudades:	(Municipalidad)
Gobernador:	Wang Anshun
Secretario Comité PCC:	Guo Jinlong
Idioma:	Chino mandarín
Clima:	Clima continental húmedo (Temp. Media 12º)

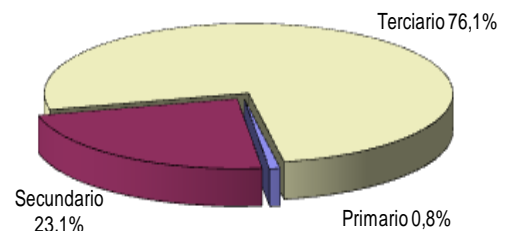
Fuente: China Commerce Yearbook, MOFCOM

Indicadores Macroeconómicos

	2011 ^a
PIB (mM USD)	252,00
PIB per cápita USD	12.482
Tasa de crecimiento (%)	8,1
Inflación (IPC, %, media del período)	5,6
Exportaciones (FOB, mM USD)	55,5
Importaciones (FOB, mM USD)	330,5
Balanza por cuenta corriente (mM USD)	-275,0
Tasa de desempleo	1,4%
Inversión extranjera directa (M USD)	7.054,5
Ventas al por menor (mM USD)	95,0

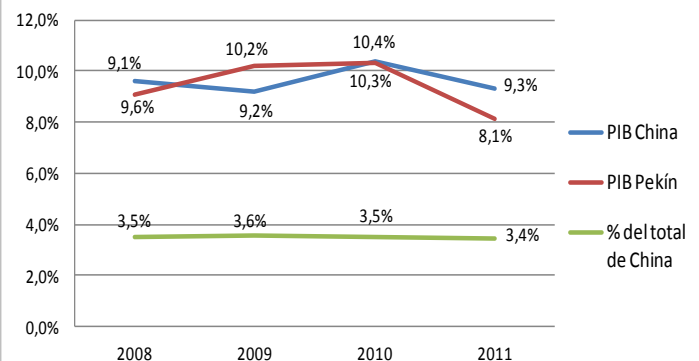
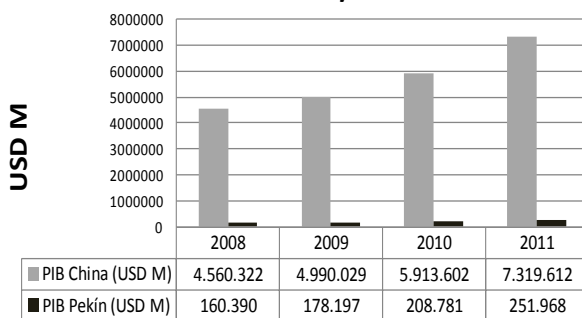
^aFuente: China commerce yearbook, EIU

PIB por sectores 2011



Fuente: NBS

PIB Pekín/China

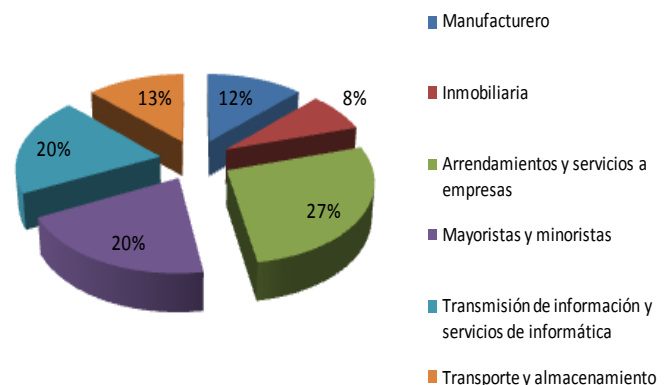


Inversión extranjera directa 2011

País	Millones USD	% sobre el total
Hong Kong	3.230	45,8%
Islas Vírgenes	1.130	16,0%
Japón	772	10,9%
Islas Caiman	360	5,1%
EE.UU	302	4,3%
Corea del Sur	224	3,2%
Alemania	179	2,5%
Singapur	129	1,8%
Francia	66	0,9%
Reino Unido	62	0,9%
Total (10 máx. inversores)	6.454	91,5%
Total	7.054	100%

Fuente: China Commerce Yearbook 2012

IED por sector



CHINA - Pekín

Mayo - 2013

Principales productos exportación 2011	
Categoría	Valor (10000 USD)
Terminales de teléfono	851.670
Petróleo refinado	500.781
Acero y productos derivados del mismo	306.640
Barcos y buques	230.834
Ropa y accesorios	195.564
Circuitos electrónicos integrados	137.578
Fertilizantes	120.889
Carbón	89.374
Automóviles (incluyendo juegos completos de piezas)	78.410
Componentes (piezas) de automóvil	73.590
Total	\$5.899.770

Fuente: Buró de Estadísticas de Beijing

Principales productos importación 2011	
Categoría	Valor (10000 USD)
Petróleo crudo	14.876.697
Minerales de hierro y aleaciones del mismo	1.623.176
Petróleo refinado	921.004
Circuitos electrónicos integrados	583.246
Instrumentos y aparatos de medición y análisis	484.598
Gas licuado de petróleo y otros hidrocarburos gaseosos	361.402
Cereales	355.471
Componentes de automóvil	259.592
Fertilizantes	245.934
Equipamientos de procesamiento de datos automático y sus partes	248.500
Total	\$33.058.544

Fuente: Buró de Estadísticas de Beijing

EXPORTACIONES 2011		
País	mM USD	% sobre el total
Japón	5.449	9,2%
EEUU	4.930	8,3%
Hong Kong	4.590	7,7%
Corea del Sur	2.960	5,0%
India	2.871	4,8%
Alemania	1.702	2,9%
Iran	1.700	2,9%
Vietnam	1.563	2,6%
Indonesia	1.499	2,5%
Hungría	1.293	2,2%
Total	59.470	48,0%

Fuente: China Commerce Yearbook 2012

IMPORTACIONES 2011		
País	mM USD	% sobre el total
Saudi Arabia	32.501	9,8%
EEUU	22.532	6,8%
Alemania	20.966	6,3%
Angola	20.301	6,1%
Japón	16.754	5,1%
Suiza	15.226	4,6%
Corea del Sur	15.157	4,6%
Iran	15.799	4,8%
Australia	12.321	3,7%
Brasil	11.279	3,4%
Total	330.470	55,3%

Fuente: China Commerce Yearbook 2012

Principales impuestos	Tipos	Bien / Servicio
Impuesto al Consumo	3% - 50%	Bienes especiales
Impuesto sobre regalías, dividendos, intereses o bonuses	0,2	Sector
Impuesto de Sociedades	18-33%	Beneficio
Impuesto sobre Constr. y Mant. de la Ciudad	1%-7%	Urbana o rural
Impuesto sobre Renta Personal Física	5% - 45%	Salario
Impuesto sobre Revalorización del Terreno	30%-60%	Grado de revalorización
Impuesto sobre Uso del suelo	0,3 - 10 RMB	Alquiler o compra
Impuesto sobre recursos naturales	Yuan / Tonelada	Combustibles y metales
Impuesto de negocios	3%-20%	Determinados sectores
Impuesto sobre Valor Añadido	13% - 17%	Tipo de producto
Impuesto sobre vehículos	Yuan / Tonelada	Vehículos motor

Fuente: Beijing Local Taxation Bureau

Principales empresas españolas			
Nombre empresa	Ciudad	Sector	Sub-Sector
FAGOR AUTOMATION SCOOP	PEKÍN	Bienes de equipo	Accesorios y componentes para máquina herramienta
BD SPEEL & ORE SL REPRESENTATIVE OFFICE	PEKÍN	Productos industriales	Biotecnología
GAMESA	PEKÍN	Bienes de equipo	Energías renovables
SOLARIG	PEKÍN	Bienes de equipo	Energías renovables
SHANGDONG BLUE STAR STONE MATERIALS MD C	PEKÍN	Bienes de consumo	Granito y sus manufacturas para construcción
MAC PUAR SA	PEKÍN	Bienes de equipo	Maquinaria de elevación, transporte y mantenimiento
CHINA EUROPE INVESTMENT CONSULTING SL	PEKÍN	Servicios	Project management
COMSA EMTE SL	PEKÍN	Servicios	Servicios de construcción y medio ambiente
GMS MANAGEMENT SOLUTIONS SL	PEKÍN	Servicios	Servicios de consultoría y administración de gestión
INTERNATIONAL HOUSE BARCELONA	PEKÍN	Servicios	Servicios de enseñanza de idiomas
TELDAT	PEKÍN	Servicios	Servicios de telecomunicaciones
BANCO SANTANDER S.A.	PEKÍN	Servicios	Servicios financieros
BANCO SABADELL S.A.	PEKÍN	Servicios	Servicios financieros
BANCO BILBAO VIZCAYA ARGENTARIA, S.A.	PEKÍN	Servicios	Servicios financieros
BANKIA, S.A	PEKÍN	Servicios	Servicios financieros
CAIXABANK SA BEIJING REPRESENTATIVE OFFICE	PEKÍN	Servicios	Servicios financieros
MS TECHNO BEIJING CO LTD	PEKÍN	Servicios	Servicios relacionados con los recursos energéticos

Fuente: Directorio Oficina Comercial Pekín

CHINA - Pekín

Mayo - 2013

La Municipalidad de Pekín, situada en el noreste de China, es el centro político, cultural y económico del país. Con una población de 20 millones de habitantes y un PIB per cápita de 12.482 US\$, es el centro del área económica de Bohai, una de las principales zonas económicas de China, que comprende Pekín, Tianjin, Hebei y la península de Shandong .

1. Análisis de coyuntura y estructura económica

Pekín es una de las zonas más dinámicas y competitivas de China. Su tasa de crecimiento, 8,1% en 2011, se sitúa en los últimos años ligeramente por debajo de la media del país, con una inflación levemente superior a la media del país, 5,6% en 2011 frente al 5,4% del conjunto del país, y una tasa de desempleo muy baja y significativamente inferior a la media nacional, 1,4% en 2011 frente al 4,1% de media nacional.

Los servicios son la principal actividad económica de la región, representando el sector el 76% del PIB. Los principales servicios son los financieros, banca y seguros, seguidos de las actividades comerciales y el turismo. Adicionalmente, mantiene una sólida base industrial, que aporta el 23% a la formación del PIB, con un sector industrial diversificado. La agricultura supone menos del 1% del PIB, siendo las principales producciones los cereales y frutas y procesado de carne.

Pekín es uno de los principales centros financieros y comerciales de China. Su sector financiero ha experimentado un rápido desarrollo en los últimos años, contando con más de 600 instituciones financieras en 2011, un 4,4% más que en el año anterior. En el Distrito Central de Negocios , del Distrito de Chaoyang, están establecidas 277 instituciones financieras internacionales, el 65% del total de las existentes en la ciudad de Pekín. A finales de 2011, el número total de bancos extranjeros instalados en Pekín alcanzaba la cifra de 94. Además, Pekín es la sede de numerosas grandes empresas estatales chinas y de varias asociaciones industriales. Las principales industrias son la electrónica, química, maquinaria, textil y automovilística. Al contar con abundantes vestigios históricos y con modernas infraestructuras de transportes y hoteleras, el turismo se está desarrollando rápidamente, convirtiéndose en un sector importante de la economía de la región. En 2011, Pekín recibió 214 millones de turistas, de los cuales 5,2 millones de extranjeros. Los ingresos por turismo ascendieron a 5.400 millones US\$.

2. Principales fortalezas y debilidades

Pekín, por su condición de capital política y sede del gobierno y del Banco Central, es centro de toma de decisiones de política económica. Esto ha favorecido la instalación en Pekín de las sedes de las principales empresas públicas industriales y de los bancos chinos, así como también de los bancos extranjeros y de gran número de las empresas extranjeras instaladas en China. Se beneficia de una privilegiada localización geográfica, entre las provincias del noreste, que están experimentando un rápido desarrollo económico, y las altamente industrializadas del este y sur del país. Lo anterior unido a las modernas infraestructuras de transportes desarrolladas en los últimos años, ha convertido a Pekín en el nudo central de comunicaciones terrestres , ferrocarril y carretera, entre el noreste y el este y sur del país. Por lo que se refiere a las debilidades, destaca el deterioro medioambiental, en especial los altísimos niveles de contaminación atmosférica.

CHINA - Pekín

Mayo - 2013

3. Oportunidades de negocio

- Agroalimentario y bebidas
- Servicios de consultoría
- Energías renovables
- Industria textil
- Maquinaria
- Electrónica e informática
- Componentes de automoción

4. Líneas prioritarias para el establecimiento de empresas en Beijing

El gobierno central y el gobierno de Pekín han establecido una serie de zonas de desarrollo económico y tecnológico en las que se ofrecen distintos incentivos y sinergias para el establecimiento de empresas extranjeras:

- Zhongguancun Science Park (estatal)
- Beijing Economic and Technology Development Area (estatal)
- Beijing Tianzhu Free Trade Zone (estatal)
- Beijing Badaling Development Area
- Beijing Miyun Development Area
- Beijing Xinggu Development Area
- Beijing Tianzhu Airport Development Area
- Beijing Linhe Industrial Development Area
- Beijing Daxing Industrial Development Area
- Beijing Tongzhou Industrial Development Area
- Beijing Liangxiang Industrial Development Area
- Beijing Shilong Industrial Development Area
- Financial Street
- Central Business District-CBD