

CHINA - Shandong

Marzo - 2013



DATOS GENERALES

Superficie:	156.700 Km ² (1,64% China)
Población (2010):	95,8 millones de habitantes
Capital de provincia:	Jinan
Principales ciudades:	Qingdao, Zibo, Weifang, Yantai
Gobernador:	Jiang Daming
Secretario Comité PCC:	Jiang Yikang
Idioma:	Chino mandarín
Clima:	Templado (Media: 14°C)

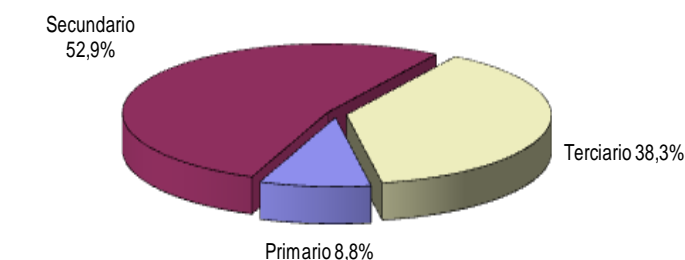
Fuente: China Commerce Yearbook, MOFCOM

Indicadores Macroeconómicos

	2011 ^a
PIB (mM USD)	703,28
PIB per cápita	7.341
Tasa de crecimiento (%)	10,9
Inflación (IPC, %, media del período)	5,0
Exportaciones (FOB, mM USD)	104,3
Importaciones (FOB, mM USD)	110,2
Balanza por cuenta corriente (mM USD)	-5,9
Tasa de desempleo	3,4%
Inversión extranjera directa (M USD)	11.160,8
Ventas al por menor (mM USD)	258,5

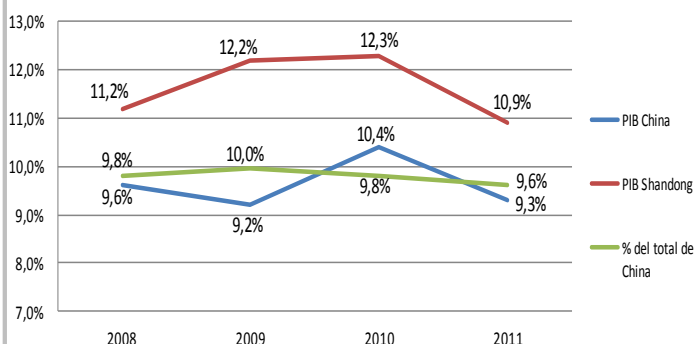
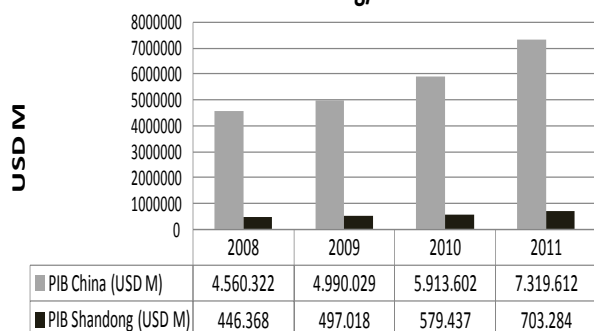
^aFuente: China commerce yearbook, EIU

PIB por sectores 2011



Fuente: NBS

PIB Shandong/China

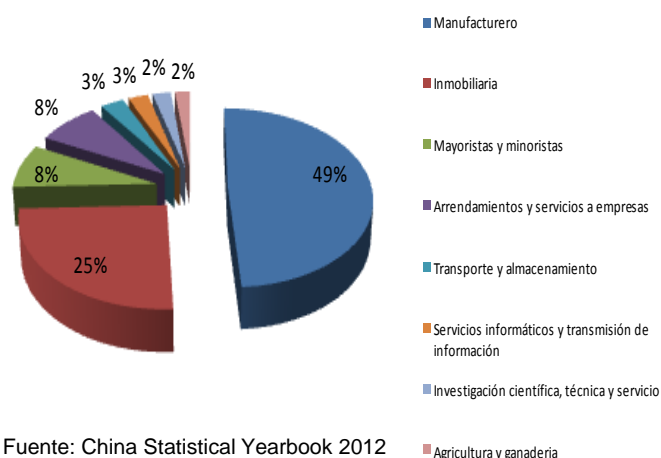


Inversión extranjera directa 2011

País	Millones USD	% sobre total
Hong Kong	6.978	62,5%
Corea del Sur	855	7,7%
Japon	526	4,7%
Singapur	518	4,6%
Islas Vírgenes	517	4,6%
Taiwan	189	1,7%
EEUU	141	1,3%
Alemania	115	1,0%
Canada	94	0,8%
Australia	89	0,8%
Reino Unido	23	0,2%
Francia	4	0,0%
Total (12 máx. inversores)	10.049	90,0%
Total países	11.160	100%

Fuente: China Commerce Yearbook 2012

IED por sector



Fuente: China Statistical Yearbook 2012

CHINA - Shandong

Marzo - 2013

Principales productos exportación 2011	
Categoría	Valor (10000 USD)
Maquinaria, equipamiento eléctrico y audiovisual	2.937.454
Materiales textiles y sus productos	1.963.112
Plásticos y productos relacionados	1.103.683
Locomotoras, vehículos, aeronaves y buques	1.075.088
Metales básicos y productos relacionados	1.024.861
Químicos y productos relacionados	982.924
Alimentación, bebida, tabaco y licores	574.927
Productos vegetales	522.436
Animales vivos y sus productos	384.542
Yeso, cemento, amianto, mica, cerámica de vidrio	239.529
Calzado, Sombreros, demás tocados, paraguas, bastones	217.283
Madera y productos de madera y productos del trenzado	199.985
Total	\$12.578.809

Fuente: Buró de Estadísticas de Shandong

Principales productos importación 2011	
Categoría	Valor (10000 USD)
Minerales	3.390.564
Maquinaria, equipamiento eléctrico y audiovisual	2.154.353
Plásticos y productos relacionados	1.315.923
Productos vegetales	964.319
Metales básicos y productos relacionados	712.660
Materiales textiles y sus productos	524.620
Químicos y productos relacionados	340.388
Pasta de papel y pulpa de celulosa, papel y residuos de papel	333.189
Instrumentos fotográficos, de medición y medicina	304.346
Animales vivos y sus productos	297.477
Madera y productos de madera y productos del trenzado	176.146
Aceites vegetales y animales, grasas y ceras;	119.764
Total	\$11.020.382

Fuente: Buró de Estadísticas de Shandong

EXPORTACIONES 2011		
País	mM USD	%sobre el total
UE	21.898	17,4%
EE.UU	19.901	15,8%
Japón	16.767	13,3%
Corea del Sur	14.417	11,5%
ASEAN	9.891	7,9%
Oriente medio	6.531	5,2%
Sudeste Asiático	5.833	4,6%
Hong Kong	3.257	2,6%
Rusia	3.094	2,5%
Australia	2.336	1,9%
Total	125.788	82,6%

Fuente: China Commerce Yearbook 2012

IMPORTACIONES 2011		
País	mM USD	%sobre el total
ASEAN	18.659	16,9%
Corea del Sur	14.756	13,4%
EEUU	10.369	9,4%
Australia	10.246	9,3%
Japón	8.057	7,3%
UE	7.598	6,9%
Brasil	7.170	6,5%
Sudeste Asiático	4.189	3,8%
Rusia	3.667	3,3%
Chile	3.119	2,8%
Total	110.203	79,7%

Fuente: China Commerce Yearbook 2012

Principales impuestos	Tipos	Bien / Servicio
Impuesto al Consumo	3% - 45%	Bienes especiales
Impuesto de Negocios	3%-20%	Sector
Impuesto de Sociedades	20% - 25%	Beneficio
Impuesto sobre Constr. y Mant. de la Ciudad	1%-7%	Urbana o rural
Impuesto sobre Renta Personal Física	3% - 45%	Salario
Impuesto sobre Revalorización del Terreno	30%-60%	Grado de revalorización
Impuesto sobre Uso del suelo	1,2% - 12%	Alquiler o compra
Impuesto sobre Valor Añadido	13% - 17%	Tipo de producto
Impuesto sobre vehículos	10%	Vehículos motor

Fuente: State Administration of Taxation

Principales empresas españolas			
Nombre empresa	Ciudad	Sector	Sub-Sector
WEISHAN CIWAY FOOD CO LTD	Jining	Agroalimentarios	Conservas hortofrutícolas
RIBEREBRO	Liaocheng	Agroalimentarios	Conservas hortofrutícolas
MAXAM	Linyi	Industria	Explosivos y detonadores
BEFESA MEDIO AMBIENTE S.A.	Qingdao	Servicios	Medio Ambiente
PIMURSA SL	Qingdao	Agroalimentarios	Espicias
RODA INTERNACIONAL SL	Qingdao	Servicios	Restauración
INDEA ENVIRONMENTAL PROTECTION	Yantai	Servicios	Medio Ambiente

Fuente: Directorio Oficina Comercial Pekín

CHINA - Shandong

Marzo - 2013

La provincia de Shandong se encuentra situada en la Bahía de Bohai, en el este del país. Con una población total de 96 millones de habitantes y un PIB per cápita de 7,335 US\$ es la décima región más rica del país. Cuenta con el denominado cluster de ciudades de la península de Shandong (Jinan, Qintao, Yantai, Zibo, Weihai, Weifang, Dongying y Rizhao), que representan dos tercios del PIB de la provincia (que a su vez es un 10% del PIB total de China). Asimismo, Qintao y Yantai son dos de los principales puertos del país.

1. Análisis de coyuntura y estructura económica

Shandong es una provincia relativamente dinámica. Su tasa de crecimiento (10.9% en 2011) se sitúa en los últimos años dos puntos porcentuales por encima de la media del país, con una inflación ligeramente inferior a la media de China (5% en 2011 frente a 5,4% del conjunto del país) y una tasa de desempleo también por debajo de la media nacional (3,4% frente al 4,1% de media nacional).

El número total de empresas establecidas en Shandong asciende a casi 600.000 en 2011. La producción industrial está relacionada básicamente con la industria pesada aunque las marcas chinas originarias de Shandong más conocidas en el país y en el mundo están relacionadas con la industria agroalimentaria y la industria ligera: Haier (electrodomésticos y electrónica), Hisense (electrodomésticos y electrónica), Cerveza Tsintao... Shandong uno de los mayores productores industriales de China así como uno de los principales productores de manufacturas. Dada la proximidad a Japón y Corea del Sur, la provincia se ha beneficiado de un importante flujo de IDE procedente de estos dos países.

En los últimos años ha crecido enormemente la industria de alta tecnología (ordenadores, telecomunicaciones, software, redes..).

Es uno de los principales destinos turísticos del país. En 2011 visitaron Shandong 411 millones de turistas nacionales (aumento del 19%) y 4,2 millones de turistas extranjeros (aumento del 16%), generando unos ingresos totales por este concepto de 60.000 millones US\$.

2. Principales fortalezas y debilidades

Shandong cuenta con importantes recursos agrarios y marinos. Por este motivo, ha desarrollado una importante industria agroalimentaria, especialmente en vegetales y marisco. Yantai es un importante centro de exportación de productos agroalimentarios. Adicionalmente la provincia ha desarrollado una importante industria extractiva y energética relacionada con el petróleo (el yacimiento de Shengli es el segundo más importante del país) y con el carbón.

Contar con una extensa línea costera ha permitido a Shandong desarrollar una importante industria de extracción de petróleo offshore, industria turística y tratamiento de aguas (desaladoras y depuradoras).

La industria de alta tecnología va a continuar su expansión gracias a un apoyo decidido del gobierno provincial y al desarrollo de varias Zonas de Desarrollo Económico y Tecnológico en la provincia.

A pesar del tamaño y la población de Shandong, la provincia no es tan dinámica como otras regiones similares (como Jiangsu y Guandong). Uno de sus principales problemas es su ineficiencia energética (es la región con mayor consumo de energías fósiles del país).

CHINA - Shandong

Marzo - 2013

3. Oportunidades de negocio

- Agroalimentario
- Tratamiento de aguas: desalinización y depuración
- Industria medioambiental
- Sector turístico
- Industria de alta tecnología

4. Líneas prioritarias para el establecimiento de empresas en Shandong

El gobierno de Shandong ha establecido una serie de Zonas de desarrollo económico y tecnológico en las que se ofrecen distintos incentivos y sinergias para el establecimiento de empresas extranjeras:

- Jinan High Tech Industrial Development Zone
- Jinan Export Processing Zone
- Qingdao Economic&Technological Development Area
- Qingdao Free Trade Zone
- Qingdao High Tech Industrial Zone
- Weifang Binhai Economic&Technological Development Area
- Weihai Economic&Technological Development Zone
- Weihai Export Processing Zone
- Weihai Torch Hi-Tech Science Park
- Yantai Technological and Development Area
- Yantai Export Processing Zone